


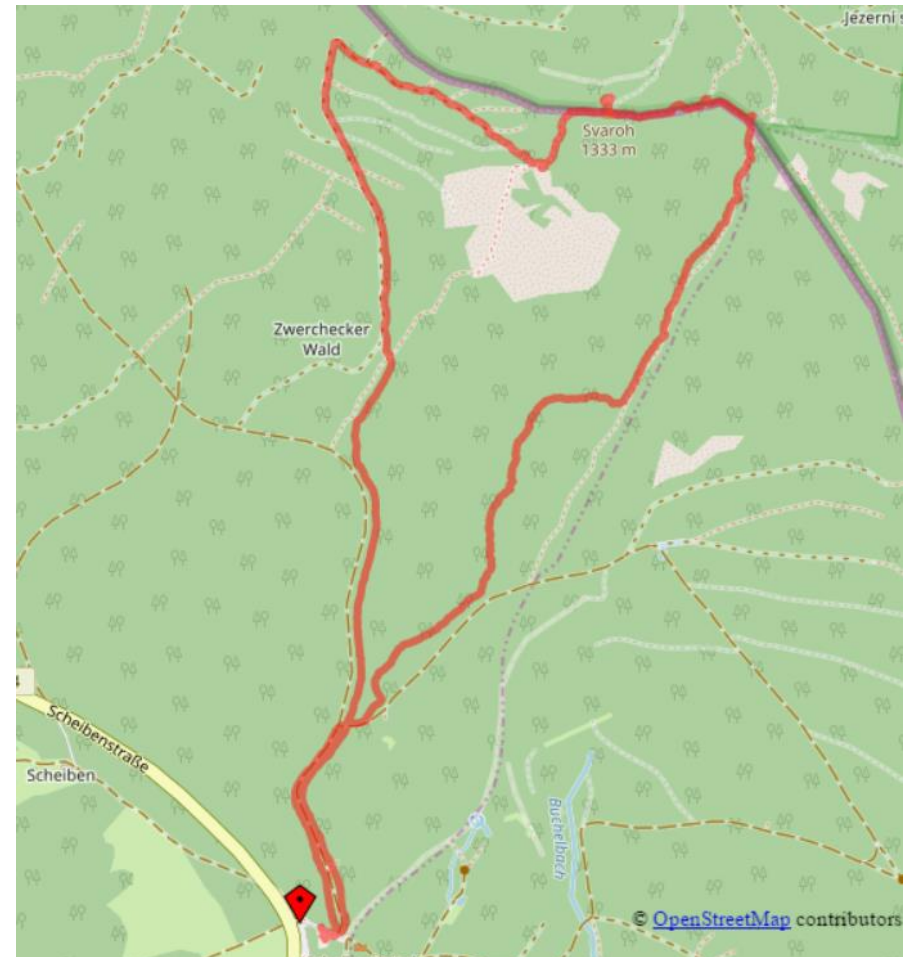
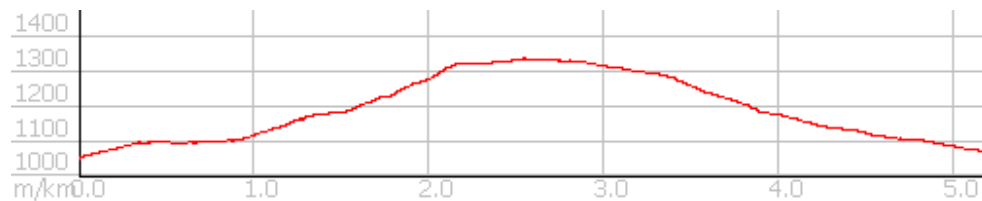


Zwercheck (1333m)

Rundwanderung vom Scheibensattel zum Zwercheck, an der Grenze entlang und am Naturkino vorbei wieder zurück. Bei guter Sicht ist es lohnenswert dem Grat noch etwas weiter Richtung Osser zu folgen und dann wieder umzukehren zum Lo5.

Start / Ziel: Scheibensattel
Länge: 5,2 km
Höhenmeter: 300 m
Gehzeit: 2 Std

Start am Parkplatz beim Scheibensattel (1050m) – links der Loipe / Winterwanderweg entlang dem Lo5  folgend – an der Kreuzung rechts – nun entlang der Loipe bzw. durch den lichten Wald links haltend bergauf bis man wieder auf den Lo5 trifft – ab hier stetig steiler werdend bergauf – oben angekommen erinnert eine Tafel an die Juranek Hütte – dem Grat folgen und dann links wieder den Lo5  bergab – beim Naturkino die Aussicht geniessen – bergab bis zur größeren Forststraße – links der Forststraße entlang bis man wieder auf den Lo5  trifft – rechts weiter bergab zum Ausgangspunkt.



Autor: ©Elke Böhm; Stand 12.2018 – Änderungen vorbehalten